



**ENGRÁCIA GARCIA**  
pesquisa de mercado e opinião

**RIBEIRÃO PRETO**

OUTUBRO 2023

POLÍTICO ADMINISTRATIVO





# RELATÓRIO PESQUISA QUANTITATIVA

Outubro 2023 | Ribeirão Preto / SP





# RELATÓRIO DIAGNÓSTICO

Pesquisa Quantitativa





# POLÍTICO ADMINISTRATIVO

Outubro 2023 | Ribeirão Preto / SP





## INTRODUÇÃO

Esta é a décima pesquisa de avaliação em 2023 que objetiva retratar a opinião da população na cidade de Ribeirão Preto (SP), sobre a situação político-administrativa da cidade.





## OBJETIVO

Levantar, medir e analisar;

Avaliação da Administração Federal, Estadual e Municipal;

Aprovação da Administração Federal, Estadual e Municipal;

Grau de conhecimento da inauguração do túnel sobre a confluência das Avenidas Independência / Nove de Julho / Getúlio Vargas e avaliação sobre a obra;

Grau de conhecimento dos jogos da Juventude em Ribeirão Preto e avaliação sobre o evento;

Cruzamento dos dados por Sexo, Faixa Etária / Escolaridade / Renda Familiar / Ocupação / Cor de Pele / Religião.





## METODOLOGIA

Levantamento estatístico por amostragem, utilizando-se questionários na realização de entrevistas pessoais.

# DADOS DA AMOSTRA

NUMERO DE ENTREVISTAS

**1110**

MARGEM DE ERRO

**3,0%**

INTERVALO DE CONFIANÇA

**95,5%**

DATA DE CAMPO

**02/10/2023 a  
04/10/2023**



# BAIRROS PESQUISADOS

## ZONA LESTE



JD PAULISTA  
JD MACEDO  
PALMA TRAVASSOS  
JD PAULISTANO  
PQ BANDEIRANTES  
CASTELO BRANCO  
IGUATEMI  
PRESID. MEDICI  
VL SANTANA  
LAGOINHA  
VISTA ALEGRE  
NOVA RIBEIRANIA  
RIBEIRANIA  
JD MANOEL PENA  
JD GREENVILE  
JD ROBERTO BENEDETTI  
SÃO JOSÉ  
RECREIO DAS ACÁCIAS  
RECREIO ANHANGUERA  
PQ SÃO SBASTIÃO

JOSÉ FIGUEIRA  
HÍPICA  
JD HLENA  
PORTAL DOS YPES  
RECREIO INTERNACIONAL  
JD JULIANA  
JD PALMARES  
PQ SERVIDORES  
PQ LAGOS  
PQ ANHANGUERA  
VL ABRANCHES  
JD TREVO  
JD INTERLAGOS  
JD ZARA  
NOVO MUNDO  
JD ANHANGUERA  
VL FERNANDES  
PQ CÂNDIDO PORTINARI  
PQ FLAMBOYANTS



# BAIRROS PESQUISADOS

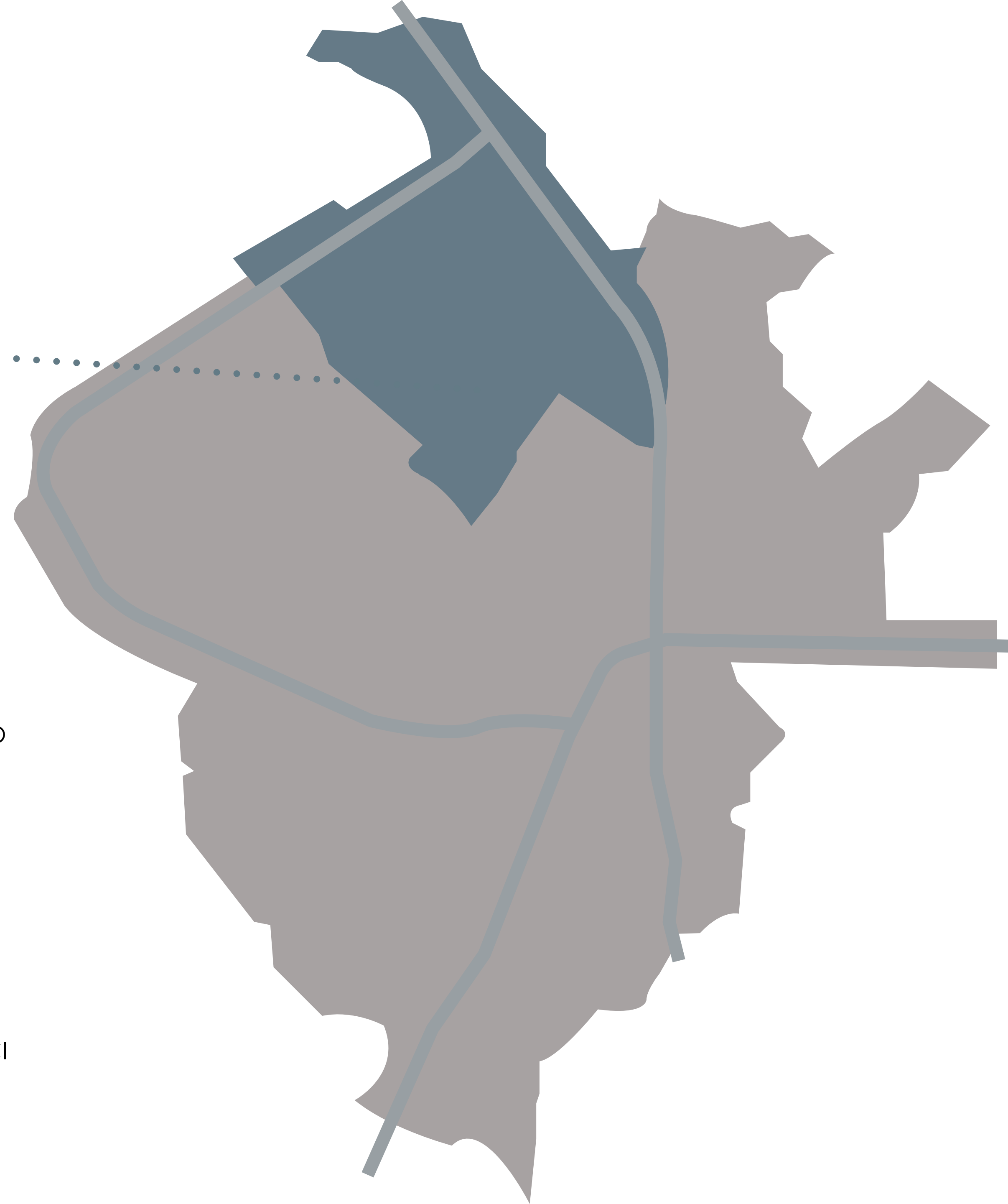
## ZONA NORTE



GERALDO CORREIA DE  
CARVALHO  
HEITOR RIGON  
PQ PINOS  
MARIA DE LOURDES  
VALENTINA FIGUEIREDO  
IPIRANGA  
VILA ALBERTINA  
VILA AUGUSTA  
JOSÉ SAMPAIO  
PAULO GOMES ROMEU  
CRISTO REDENTOR  
PQ ANDORINHAS  
JD JOAQUIM PROCOPIO  
PQ FIGUEIRAS  
MARIA CASAGRANDE

ALEXANDRE BALBO  
DUTRA 1  
JD HERCULANO  
FERNANDES  
CAMPOS ELÍSEOS  
JD INDEPENDÊNCIA  
DUTRA 2  
ANTONIO MARINCEK  
JANDAIA  
ADELINO SIMIONI  
AVELINO A. PALMA  
PQ SABIAS  
QUINTINO FACCI I  
QUINTINO FACCI II  
VILA CARVALHO  
TANQUINHO

VL ELISA  
VL MARIANA  
JD JOQUEY CLUBE  
JD PALMARES  
JD PORTO SEGURO  
IPIRANGA  
VILA HIPICA  
JARDIM AEROPORTO  
SALGADO FILHO I E II  
LEO GOMES  
JD FLORESTAN  
FERNANDES  
JD DIVA TARLA DE  
CARVALHO  
JD ANTONIO PALOCCI





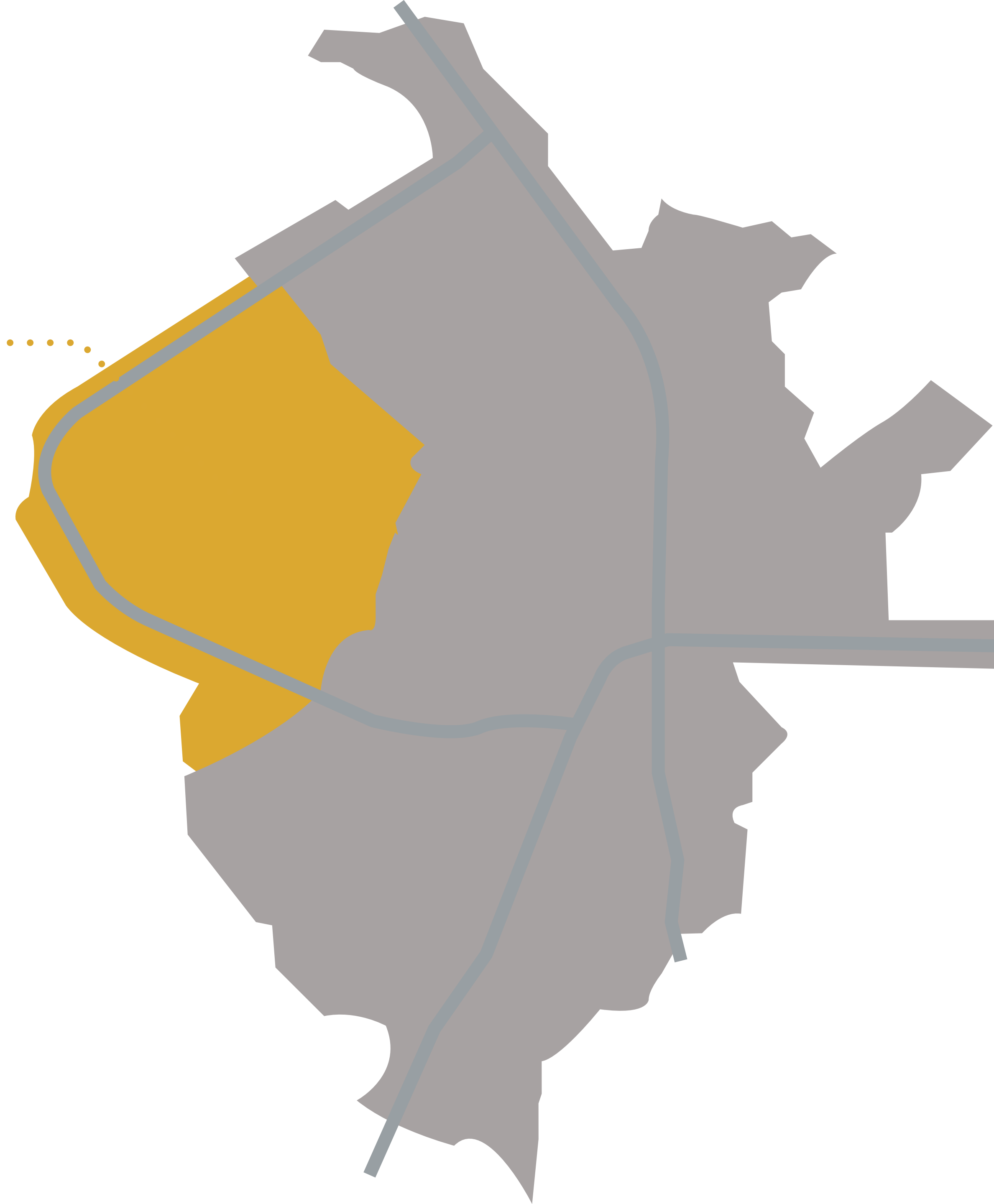
# BAIRROS PESQUISADOS

## ZONA OESTE



VILA AMÉLIA  
JD RECREIO  
JD ITAU –  
MONTE ALEGRE  
CIDADE UNIVERSITARIA  
JD PIRATININGA  
SOLAR BOA VISTA  
ADÃO DO CARMO  
BRANCA SALES  
VILA VIRGINIA  
MARIA GORETTI  
DELOBOUX  
JD CENTENÁRIO  
PQ RIBEIRÃO  
JD MARCHESI  
PROGRESSO

MARIA DA GRAÇA  
VILA TIBERIO  
VILA LOBATO  
JD ANTARTICA  
SUMAREZINHO  
ALTO DO IPIRANGA  
JD PAIVA  
ARLINDO LAGUNA  
PLANALTO VERDE  
PORTAL DO ALTO  
JD EUGENIO LOPES  
DOM MIELI  
JOVINO CAMPOS  
PQ ANDORINHAS  
DOM MIELLE 2 –





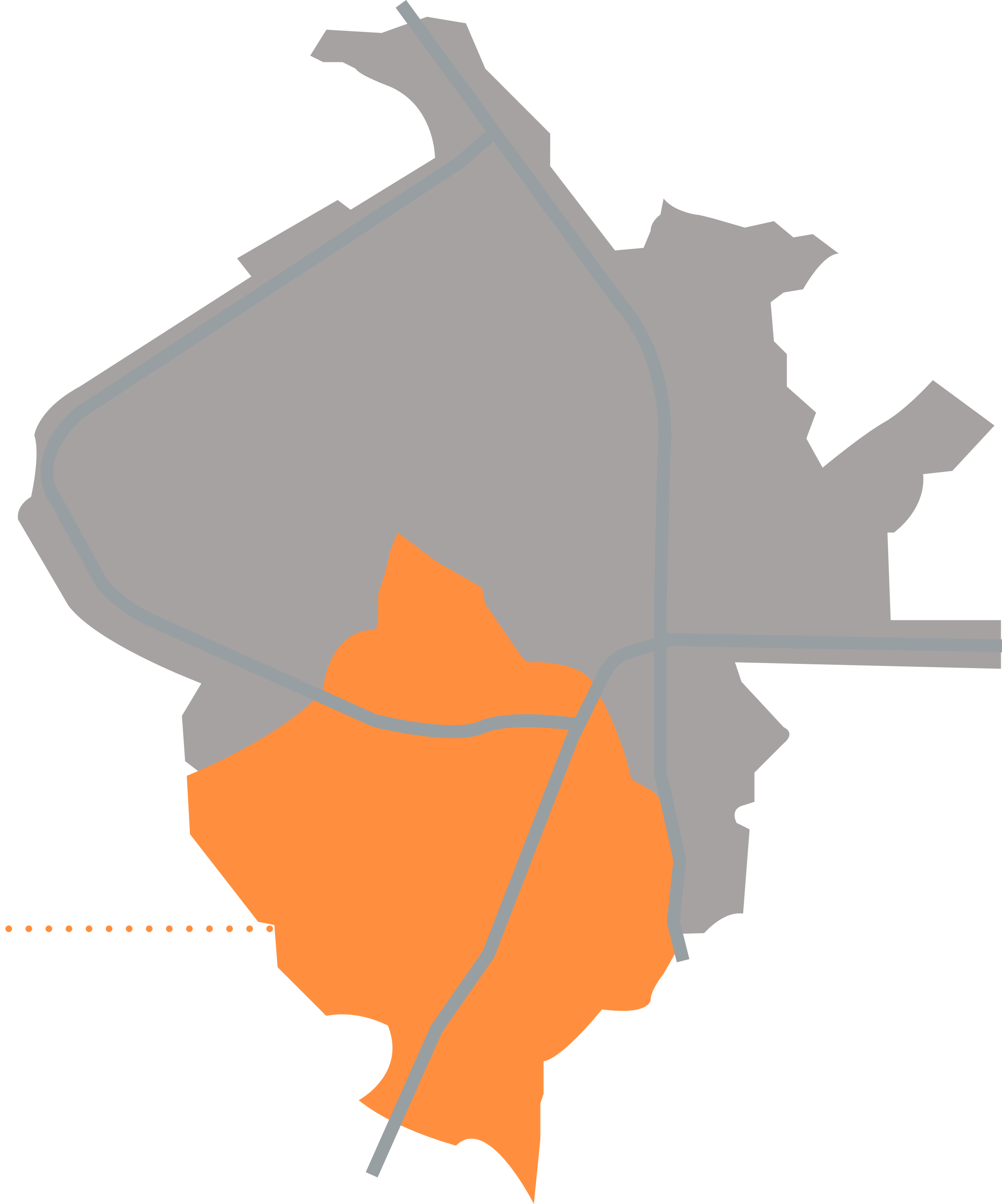
# BAIRROS PESQUISADOS

## ZONA SUL



HIGIENÓPOLIS  
SUMARÉ  
BOULEVARD  
ALTO BOA VISTA  
SANTA TEREZINHA  
JOÃO ROSSI  
VILA ANA MARIA  
JARDIM CALIFORNIA  
RESIDENCIAL FLORIDA  
NOVA ALIANÇA  
NOVA ALIANÇA SUL  
VILA SEIXAS  
JARDIM AMÉRICA  
SÃO LUIZ  
CENTRO

SANTA CRUZ  
IRAJA  
CITY RIBEIRÃO  
JD BOTÂNICO  
JD ANGELA  
JD ITAMARATI  
JD CANADÁ  
BONFIM PAULISTA  
ROYAL PARK  
CONDOMÍNIOS  
VILA DO GOLF





**FOI UTILIZADO O  
SEGUINTE CARTÃO:  
CARTÃO 1**

VEREADORES RIBEIRÃO 2023	
1.	André Rodini (Novo)
2.	Andre Trindade (UNIÃO BRASIL)
3.	Bertinho Scandiuizzi (PSDB)
4.	Brando Veiga (REP)
5.	Duda Hidalgo (PT)
6.	Elizeu Rocha (PP)
7.	França (PSB)
8.	Franco (PRTB)
9.	Igor Oliveira (MDB)
10.	Isaac Antunes (PL)
11.	Jean Courauci (PSB)
12.	Judeti Zilli (PT)
13.	Lincoln Fernandes (PDT)
14.	Maraca (MDB)
15.	Marcos Papa (PODEMOS)
16.	Matheus Moreno (MDB)
17.	Maurício Gasparini (UNIÃO BRASIL)
18.	Mauricio Vila Abranches (PSDB)
19.	Paulo Modas (UNIÃO BRASIL)
20.	Ramon Faustino (PSOL)
21.	Renato Zucoloto (PP)
22.	Sergio Zerbinato (PSB)

# SATISFAÇÃO COM A VIDA EM RELAÇÃO AO ANO PASSADO

%	SET 22	OUT 22	DEZ 22	JAN 23	FEV 23	MAR 23	ABR 23	MAI 23	JUN 23	JUL 23	AGO 23	SET 23	OUT 22
MELHOR	4	4	8	6	14	18	9	6	13	4	15	25	8
IGUAL	73	78	77	91	78	72	78	80	75	94	78	70	87
PIOR	22	18	14	3	7	4	13	14	12	2	5	5	2
NÃO SABE	1	-	1	-	1	6	-	-	-	-	2	-	3
TOTAL	100	100	100	100	100	100	100	100	100	100	100	100	100



# EM SUA OPINIÃO, RIBEIRÃO ESTÁ INDO NO RUMO CERTO OU NO RUMO ERRADO? - ESTIMULADO

%	JUNHO 2023	JULHO 2023	AGOSTO 2023	SETEMBRO 2023	OUTUBRO 2023
RUMO CERTO	50	83	78	85	87
RUMO ERRADO	29	6	4	3	2
NÃO SABE	21	11	18	12	11
<b>TOTAL</b>	<b>100</b>	<b>100</b>	<b>100</b>	<b>100</b>	<b>100</b>

# AVALIAÇÃO DA ADMINISTRAÇÃO MUNICIPAL

DUARTE NOGUEIRA

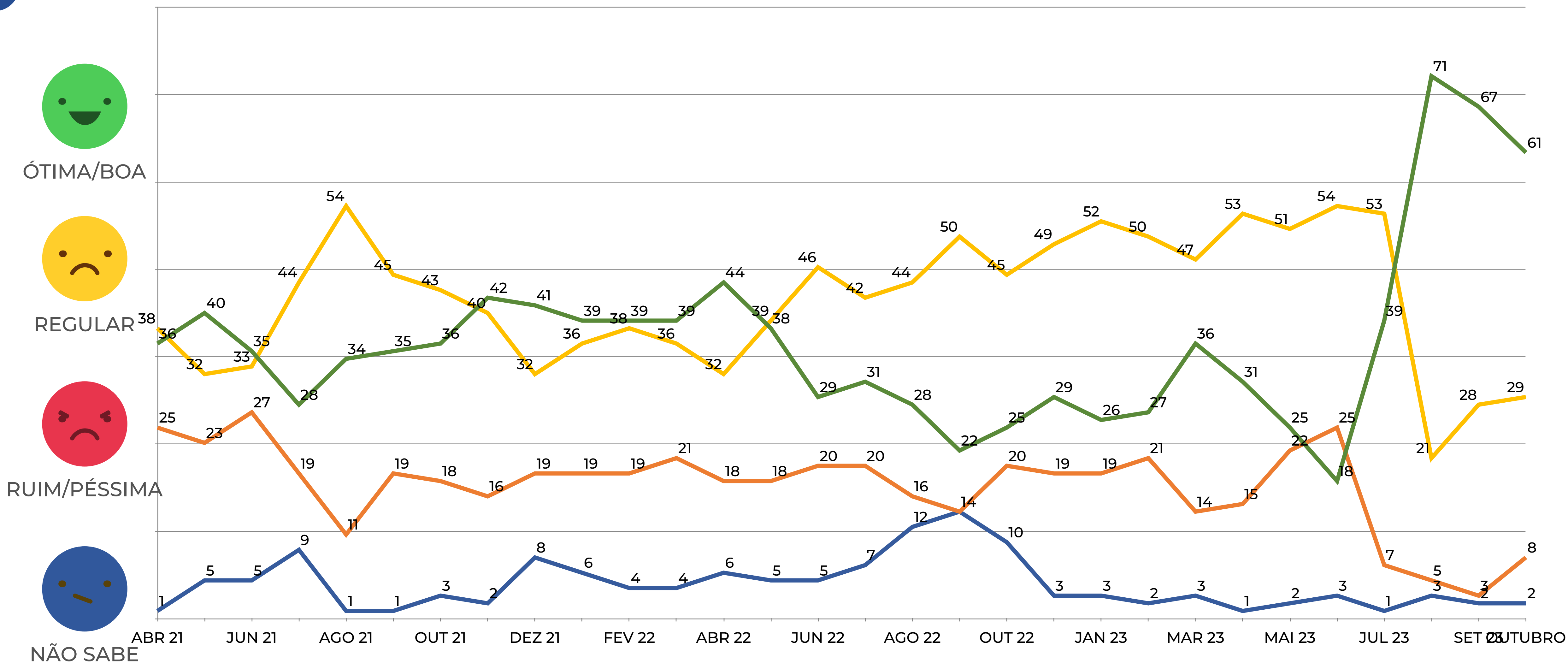
%	OUTUBRO 2022	DEZEMBRO 2022	JANEIRO 2023	FEVEREIRO 2023	MARÇO 2023	ABRIL 2023	MAIO 2023	JUNHO 2023	JULHO 2023	AGOSTO 2023	SETEMBRO 2023	OUTUBRO 2023
ÓTIMA	6	1	-	2	2	5	2	-	-	18	15	1
BOA	19	28	26	25	34	26	23	18	39	53	52	60
REGULAR	45	49	52	50	47	53	51	54	53	21	28	29
RUIM	13	16	14	15	12	10	18	19	7	5	3	7
PÉSSIMA	7	3	5	6	2	5	4	6	-	-	-	1
NÃO SABE	10	3	3	2	3	1	2	3	1	3	2	2
<b>TOTAL</b>	<b>100</b>	<b>100</b>	<b>100</b>	<b>100</b>	<b>100</b>	<b>100</b>	<b>100</b>	<b>100</b>	<b>100</b>	<b>100</b>	<b>100</b>	<b>100</b>

%	OUTUBRO 2022	DEZEMBRO 2022	JANEIRO 2023	FEVEREIRO 2023	MARÇO 2023	ABRIL 2023	MAIO 2023	JUNHO 2023	JULHO 2023	AGOSTO 2023	SETEMBRO 2023	OUTUBRO 2023
ÓTIMA / BOA	25	29	26	27	36	31	25	18	39	71	67	61
REGULAR	45	49	52	50	47	53	51	54	53	21	28	29
RUIM / PÉSSIMA	20	19	19	21	14	15	22	25	7	5	3	8
NÃO SABE	10	3	3	2	3	1	2	3	1	3	2	2
<b>TOTAL</b>	<b>100</b>	<b>100</b>	<b>100</b>	<b>100</b>	<b>100</b>	<b>100</b>	<b>100</b>	<b>100</b>	<b>100</b>	<b>100</b>	<b>100</b>	<b>100</b>



# AVALIAÇÃO DA ADMINISTRAÇÃO MUNICIPAL

## DUARTE NOGUEIRA



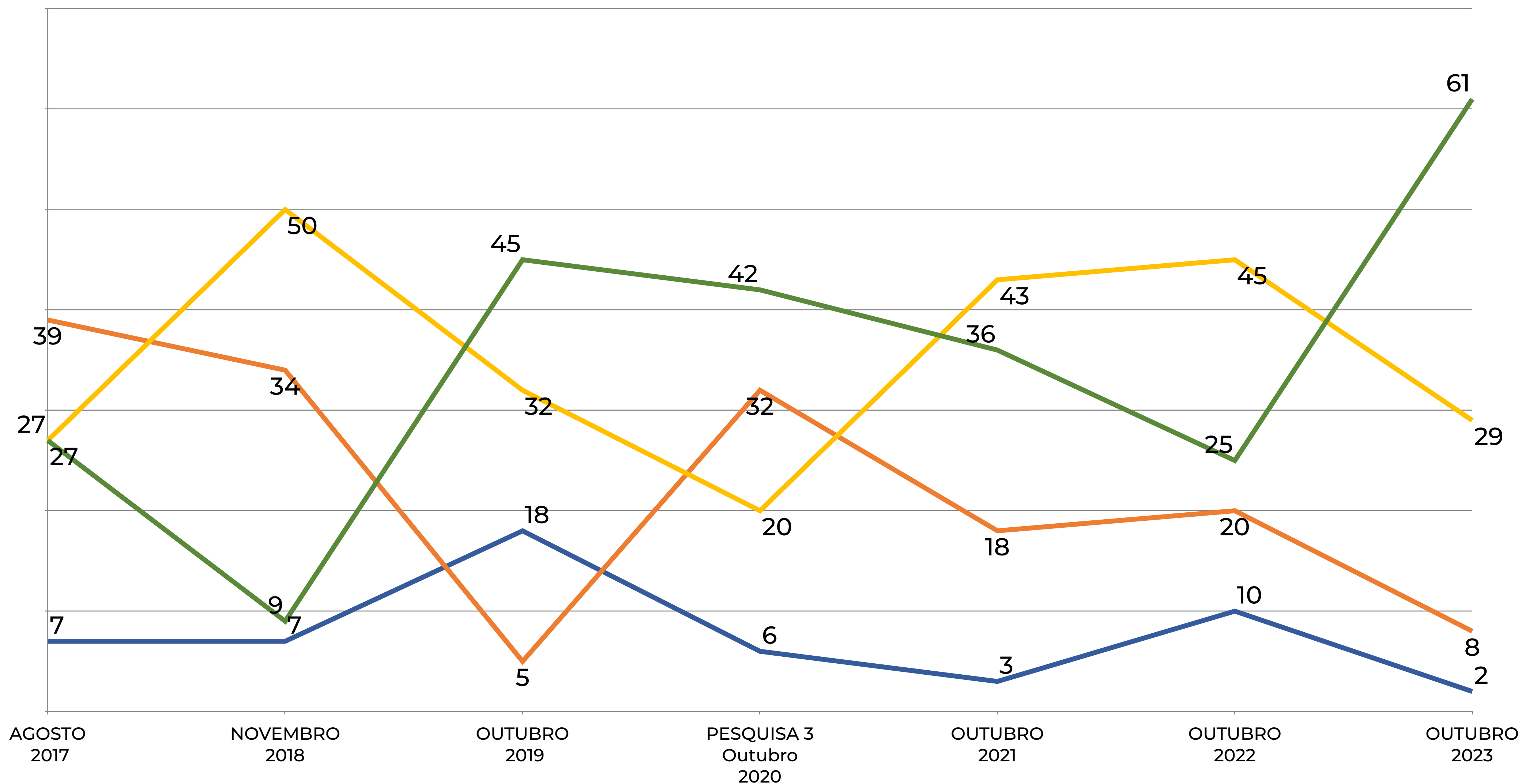

# AVALIAÇÃO DA ADMINISTRAÇÃO MUNICIPAL - EVOLUÇÃO ANO A ANO

%	AGOSTO 2017	NOVEMBRO 2018	OUTUBRO 2019	PESQUISA 3 Outubro 2020	OUTUBRO 2021	OUTUBRO 2022	OUTUBRO 2023
ÓTIMA	1	1	4	4	2	6	1
BOA	26	8	41	38	34	19	60
REGULAR	27	50	32	20	43	45	29
RUIM	32	30	5	17	15	13	7
PÉSSIMA	7	4	-	15	3	7	1
NÃO SABE	7	7	18	6	3	10	2
<b>TOTAL</b>	<b>100</b>	<b>100</b>	<b>100</b>	<b>100</b>	<b>100</b>	<b>100</b>	<b>100</b>

%	AGOSTO 2017	NOVEMBRO 2018	OUTUBRO 2019	PESQUISA 3 Outubro 2020	OUTUBRO 2021	OUTUBRO 2022	OUTUBRO 2023
ÓTIMA / BOA	27	9	45	42	36	25	61
REGULAR	27	50	32	20	43	45	29
RUIM / PÉSSIMA	39	34	5	32	18	20	8
NÃO SABE	7	7	18	6	3	10	2
<b>TOTAL</b>	<b>100</b>	<b>100</b>	<b>100</b>	<b>100</b>	<b>100</b>	<b>100</b>	<b>100</b>



# AVALIAÇÃO DA ADMINISTRAÇÃO MUNICIPAL - EVOLUÇÃO ANO A ANO



# AVALIAÇÃO DA ADMINISTRAÇÃO MUNICIPAL - MANDATOS

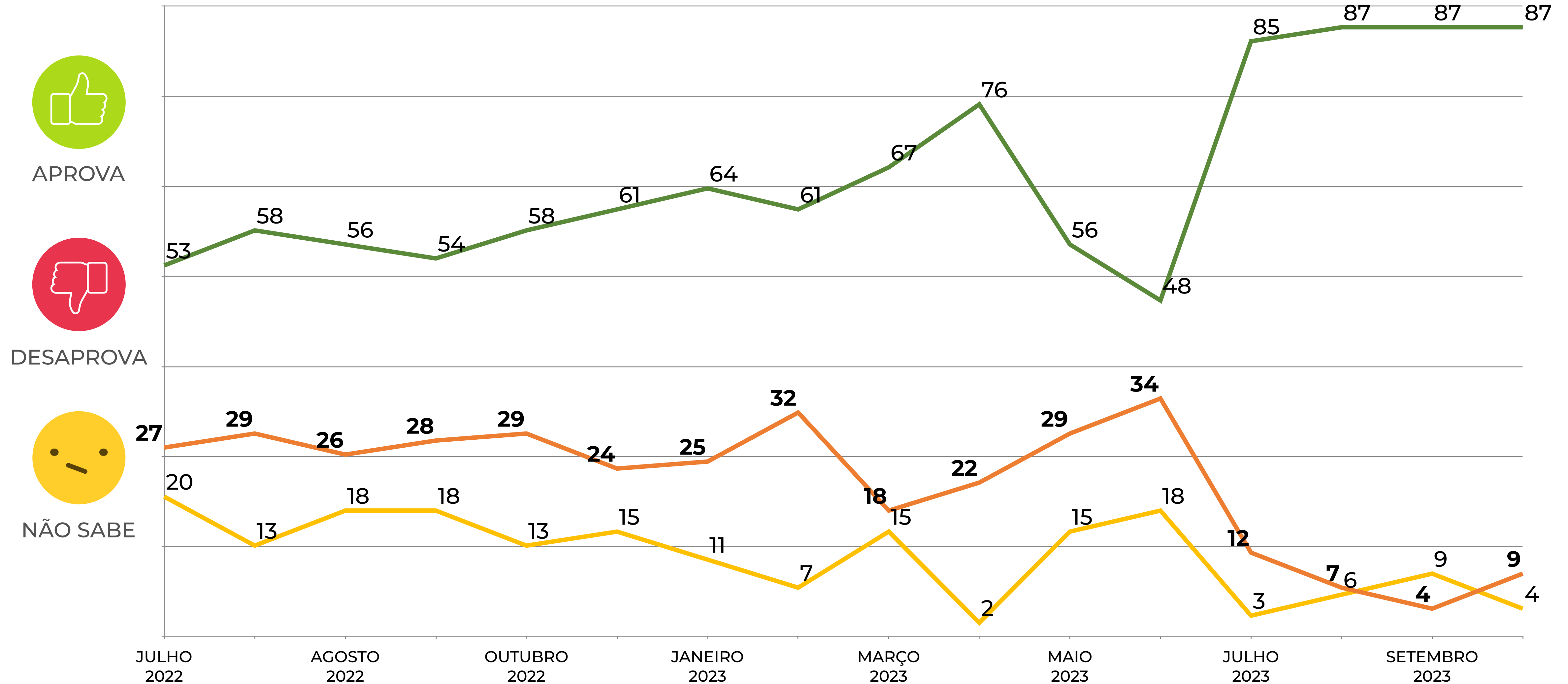
%	PREFEITOS									
	GASPARINI	PALOCCI	JABALI	PALOCCI	MAGGIONI	GASPARINI	DARCY VERA	DARCY VERA	DUARTE NOGUEIRA	DUARTE NOGUEIRA
	AGOSTO 1992	AGOSTO 1996	SETEMBRO 2000	SETEMBRO 2002	DEZEMBRO 2004	DEZEMBRO 2007	SETEMBRO 2012	SETEMBRO 2016	JULHO 2020	OUTUBRO 2023
<b>ÓTIMA / BOA</b>	44	63	10	49	22	14	36	2	26	61
<b>REGULAR</b>	40	26	39	35	33	42	49	17	29	29
<b>RUIM / PÉSSIMA</b>	12	10	49	13	39	42	14	79	34	8
<b>NÃO SABE</b>	4	1	2	3	6	2	1	2	11	2
<b>TOTAL</b>	<b>100</b>	<b>100</b>	<b>100</b>	<b>100</b>	<b>100</b>	<b>100</b>	<b>100</b>	<b>100</b>	<b>100</b>	<b>100</b>



# APROVAÇÃO DA ADMINISTRAÇÃO MUNICIPAL

	OUTUBRO 2022	DEZEMBRO 2022	JANEIRO 2023	FEVEREIRO 2023	MARÇO 2023	ABRIL 2023	MAIO 2023	JUNHO 2023	JULHO 2023	AGOSTO 2023	SETEMBRO 2023	OUTUBRO 2023
<b>%</b>												
<b>APROVA</b>	58	61	64	61	67	76	56	48	85	87	87	87
<b>DESAPROVA</b>	29	24	25	32	18	22	29	34	12	7	4	9
<b>NÃO SABE</b>	13	15	11	7	15	2	15	18	3	6	9	4
<b>TOTAL</b>	100	100	100	100	100	100	100	100	100	100	100	100

# APROVAÇÃO DA ADMINISTRAÇÃO MUNICIPAL



APROVA



DESAPROVA



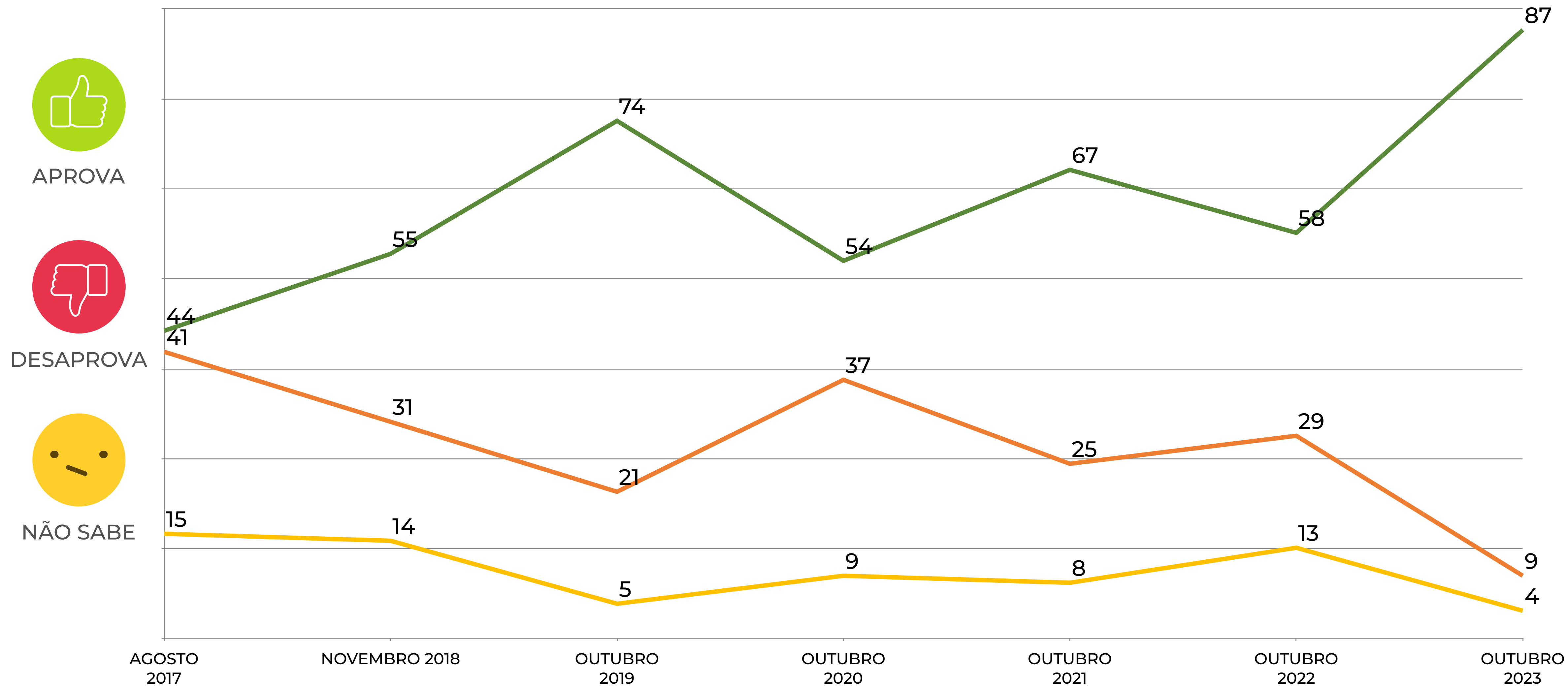
NÃO SABE



# APROVAÇÃO DA ADMINISTRAÇÃO MUNICIPAL - EVOLUÇÃO ANO A ANO

	AGOSTO 2017	NOVEMBRO 2018	OUTUBRO 2019	OUTUBRO 2020	OUTUBRO 2021	OUTUBRO 2022	OUTUBRO 2023
<b>%</b>							
<b>APROVA</b>	44	55	74	54	67	58	87
<b>DESAPROVA</b>	41	31	21	37	25	29	9
<b>NÃO SABE</b>	15	14	5	9	8	13	4
<b>TOTAL</b>	100	100	100	100	100	100	100

# APROVAÇÃO DA ADMINISTRAÇÃO MUNICIPAL EVOLUÇÃO ANO A ANO







# APROVAÇÃO DA ADMINISTRAÇÃO MUNICIPAL X FAIXA ETÁRIA

%

**TOTAL**



16-24



25-34



35-44



45-59



+59



APROVA



DESAPROVA



NÃO SABE

**TOTAL**





87	89	91	89	90	80
9	7	7	7	8	15
4	4	2	4	2	5
100	100	100	100	100	100



# APROVAÇÃO DA ADMINISTRAÇÃO MUNICIPAL

X REGIÃO RIBEIRÃO PRETO

VALORES EM %

 LOCAL DE MORADIA	TOTAL	REGIÃO SUL	REGIÃO LESTE	REGIAO OESTE	REGIAO NORTE
			17,2	17,8	25,5
 APROVA	87	91	89	86	85
 DESAPROVA	9	9	10	13	7
 NÃO SABE	4	-	1	1	8
<b>TOTAL</b>		100	100	100	100

# APROVAÇÃO DA ADMINISTRAÇÃO MUNICIPAL

X COR DE PELE

%	TOTAL	COR DE PELE		
		BRANCO	NEGRO	PARDO
		22,7	9,3	68,0
<b>APROVA</b>	<b>87</b>	<b>90</b>	<b>78</b>	<b>88</b>
<b>DESAPROVA</b>	<b>9</b>	<b>3</b>	<b>11</b>	<b>11</b>
<b>NÃO SABE</b>	<b>4</b>	<b>7</b>	<b>11</b>	<b>1</b>
<b>TOTAL</b>	<b>100</b>	<b>100</b>	<b>100</b>	<b>100</b>



# APROVAÇÃO DA ADMINISTRAÇÃO MUNICIPAL

X RELIGIÃO




%	TOTAL	RELIGIÃO							
		CATÓLICA	EVANGÉLICA PENTECOSTAL	EVANGÉLICA NÃO PENTECOSTAL	ESPÍRITA KARDECISTA / ESPIRITUALISTA	UMBANDA	CANDOMBLÉ OU OUTRAS RELIGIÕES AFRO- BRASILEIRAS	NÃO TEM NENHUMA RELIGIÃO	É AATEU / NÃO ACREDITA EM DEUS
		78,8	8,7	3,7	1,0	1,0	3,0	3,5	0,3
<b>APROVA</b>	87	90	86	80	75	100	67	64	-
<b>DESAPROVA</b>	9	7	14	13	25	-	33	29	-
<b>NÃO SABE</b>	4	3	-	7	-	-	-	7	100
<b>TOTAL</b>	<b>100</b>	<b>100</b>	<b>100</b>	<b>100</b>	<b>100</b>	<b>100</b>	<b>100</b>	<b>100</b>	<b>100</b>

%	TOTAL	OCUPAÇÃO	
		ECONOMICAMENTE ATIVA	NÃO ECONOMICAMENTE ATIVA
		79,0	21,0
<b>APROVA</b>	87	92	69
<b>DESAPROVA</b>	9	6	21
<b>NÃO SABE</b>	4	2	10
<b>TOTAL</b>	<b>100</b>	<b>100</b>	<b>100</b>

# APROVAÇÃO DA ADMINISTRAÇÃO MUNICIPAL

X OCUPAÇÃO ECONOMICAMENTE ATIVA

VALORES EM %





PEA		ASSALARIADO COM REGISTRO	ASSALARIADO SEM REGISTRO	FUNCIONÁRIO PÚBLICO	AUTÔNOMO REGULAR	PROFISSIONAL LIBERAL	EMPRESÁRIO	FREELANCER / FAZENDO BICO	ESTAGIÁRIO / APRENDIZ	DESEMPREGADO (PROCURA EMPREGO)
<b>TOTAL</b>		65,2	7,3	3,5	8,5	6,0	1,3	6,6	0,3	1,3
	<b>87</b>	95	91	100	78	89	100	86	100	75
APROVA										
	<b>9</b>	5	-	-	11	11	-	14	-	25
DESAPROVA										
	<b>4</b>	-	9	-	11	-	-	-	-	-
NÃO SABE										
<b>TOTAL</b>	<b>100</b>	100	100	100	100	100	100	100	100	100



# APROVAÇÃO DA ADMINISTRAÇÃO MUNICIPAL

X OCUPAÇÃO NÃO ECONOMICAMENTE ATIVA

VALORES EM %

 NÃO PEA <b>TOTAL</b>		DONA DE CASA	APOSENTADO	ESTUDANTE	DESEMPREGADO (NÃO PROCURA EMPREGO)
 APROVA	87	67	67	100	45
 DESAPROVA	9	28	24	-	22
 NÃO SABE	4	5	9	-	33
<b>TOTAL</b>	100	100	100	100	100























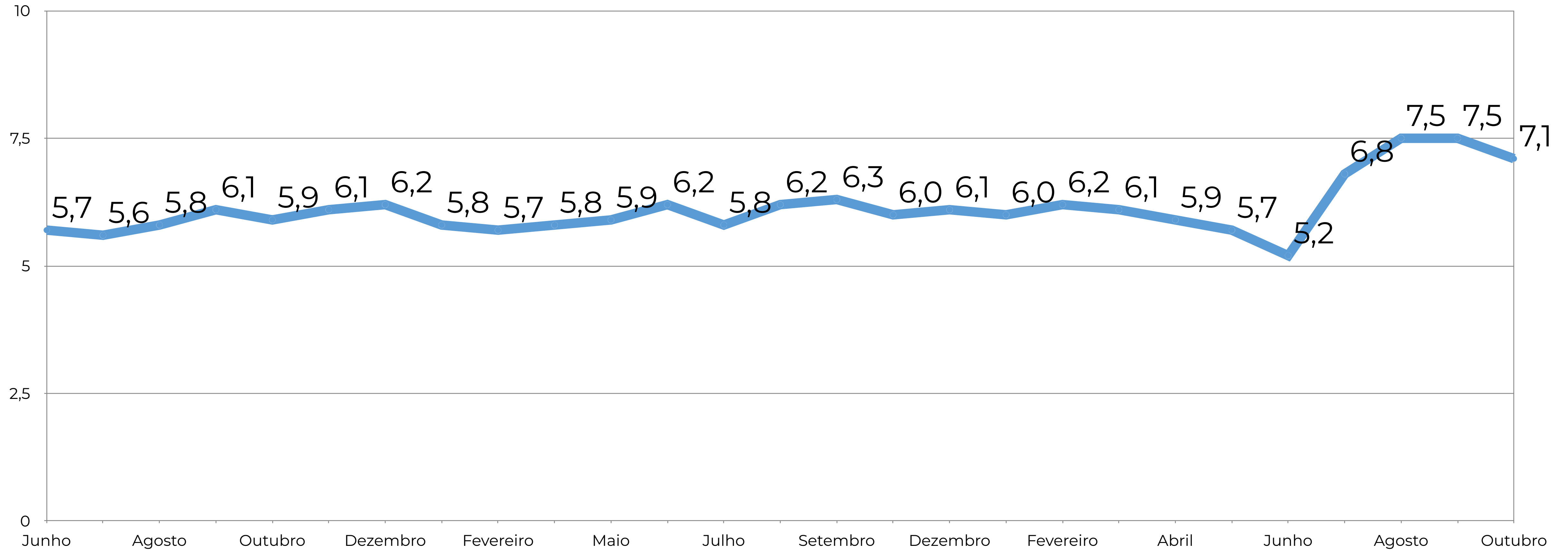


# NOTA ADMINISTRAÇÃO DUARTE NOGUEIRA

NOTA	OUTUBRO 2022	DEZEMBRO 2022	JANEIRO 2023	FEVEREIRO 2023	MARÇO 2023	ABRIL 2023	MAIO 2023	JUNHO 2023	JULHO 2023	AGOSTO 2023	SETEMBRO 2023	OUTUBRO 2023
<b>0</b>	-	1,3	0,2	1,6	1,0	5,6	0,1	1,4	0,3	0,5	0,5	1,0
<b>1</b>	-	1,3	-	0,8	0,2	2,1	3,4	4,0	0,6	0,8	0,3	0,2
<b>2</b>	1,6	2,9	1,7	2,4	1,3	2,4	5,0	5,0	0,5	1,8	1,0	1,7
<b>3</b>	7,6	4,4	6,7	11,8	3,8	4,2	8,3	10,5	2,4	1,6	0,5	1,7
<b>4</b>	7,8	7,4	13,0	12,3	9,6	3,9	11,4	13,7	4,8	1,4	1,0	4,3
<b>5</b>	22,2	15,6	9,8	13,8	13,8	14,4	16,8	17,2	5,6	4,2	7,0	3,8
<b>6</b>	23,4	21,1	26,8	18,4	19,0	18,7	17,1	21,9	18,6	7,7	10,2	8,5
<b>7</b>	13,8	23,8	23,3	14,6	36,5	23,8	15,7	14,0	27,9	21,4	22,6	29,5
<b>8</b>	15,8	16,2	18,5	19,0	12,1	19,4	16,5	10,1	34,0	37,3	30,6	42,0
<b>9</b>	7,0	5,0	-	3,7	2,1	2,1	4,3	2,2	5,1	11,0	14,4	5,3
<b>10</b>	0,8	1,0	-	1,6	0,6	3,4	1,4	-	0,2	12,0	11,9	2,0
<b>NÃO SABE</b>	-	-	-	-	-	-	-	-	-	0,3	-	-
<b>MEDIA</b>	6,0	6,1	6,0	6,2	6,1	5,9	5,7	5,2	6,8	7,5	7,5	7,1
<b>TOTAL</b>	<b>100</b>	<b>100</b>	<b>100</b>	<b>100</b>	<b>100</b>	<b>100</b>	<b>100</b>	<b>100</b>	<b>100</b>	<b>100</b>	<b>100</b>	<b>100</b>

# NOTA MÉDIA

ADMINISTRAÇÃO DUARTE NOGUEIRA  
SEGUNDO MANDATO



● NOTA MÉDIA 2021 / 2022 / 2023

# NOTA ADMINISTRAÇÃO DUARTE NOGUEIRA

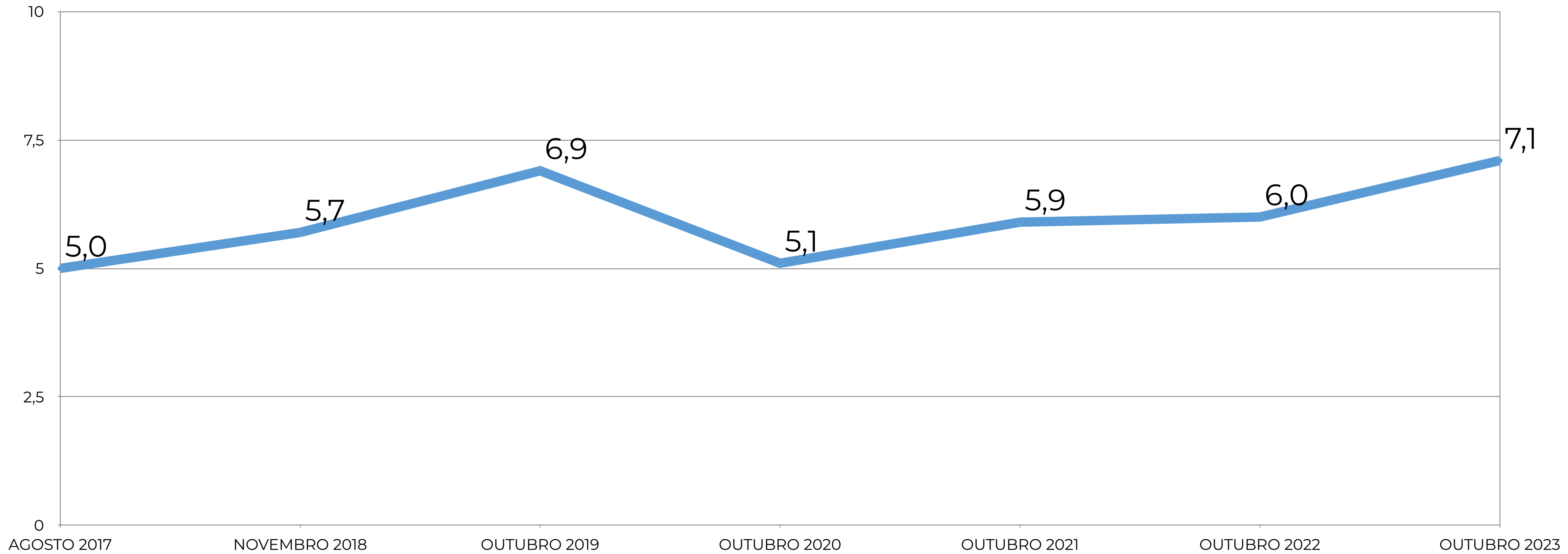
## EVOLUÇÃO ANO A ANO

NOTA	AGOSTO 2017	NOVEMBRO 2018	OUTUBRO 2019	OUTUBRO 2020	OUTUBRO 2021	OUTUBRO 2022	OUTUBRO 2023
0	2,3	-	-	-	3,2	-	1,0
1	7,7	0,6	-	4,4	0,8	-	0,2
2	9,7	1,7	-	15,0	5,4	1,6	1,7
3	11,5	7,1	-	17,9	6,3	7,6	1,7
4	11,7	18,1	5,2	14,1	8,4	7,8	4,3
5	12,5	12,8	17,9	0,1	14,7	22,2	3,8
6	12,1	21,6	21,7	13,0	15,1	23,4	8,5
7	11,5	20,9	15,7	11,8	16,0	13,8	29,5
8	15,8	15,2	22,8	1,8	23,9	15,8	42,0
9	4,7	1,7	12,8	18,5	5,9	7,0	5,3
10	0,5	-	3,8	3,4	0,3	0,8	2,0
NÃO SABE	-	0,3	0,1	-	-	-	-
MEDIA	5,0	5,7	6,9	5,1	5,9	6,0	7,1
TOTAL	100	100	100	100	100	100	100



# NOTA MÉDIA

ADMINISTRAÇÃO DUARTE NOGUEIRA  
EVOLUÇÃO ANO A ANO







# PRINCIPAL REALIZAÇÃO DO PREFEITO DUARTE NOGUEIRA - ESPONTÂNEO

X APROVAÇÃO DO PREFEITO DUARTE NOGUEIRA

%	TOTAL	APROVAÇÃO DO PREFEITO DUARTE NOGUEIRA		
		APROVA	DESAPROVA	NÃO SABE
		87	9	4
OBRAS	32	29	62	22
EDUCACAO	12	13	5	-
INFRAESTRUTURA	10	11	3	-
CORREDORES DE ONIBUS	8	9	5	-
MOBILIDADE URBANA	6	7	-	-
VIADUTOS	5	6	3	-
ONIBUS NOVOS	5	6	-	7
ASFALTO	5	4	5	14
CICLOVIAS	3	3	3	-
TUNEL	3	3	3	-
AME	2	2	3	-
ESCOLAS	2	2	-	-
BOM PRATO	1	1	-	14
CRECHES	1	1	-	-
ESPORTES	1	1	3	7
SAUDE	1	1	3	-
DESENVOLVIMENTO	1	1	-	-
TRANSITO	-	-	-	7
NAO SABE	2	-	2	29
<b>TOTAL</b>	<b>100</b>	<b>100</b>	<b>100</b>	<b>100</b>



# PRINCIPAL REALIZAÇÃO DO PREFEITO DUARTE NOGUEIRA - ESPONTÂNEO - EVOLUÇÃO

%	AGOSTO 2017	NOVEMBRO 2018	OUTUBRO 2019	PESQUISA 3 Outubro 2020	OUTUBRO 2021	OUTUBRO 2022	OUTUBRO 2023
OBRAS	5	1	4	35	16	8	32
EDUCAÇÃO	5	1	4	4	16	5	12
INFRAESTRUTURA	-	-	-	2	5	7	10
CORREDOR DE ONIBUS	-	-	-	-	2	12	8
MOBILIDADE URBANA	-	-	-	12	-	-	6
ONIBUS NOVOS	-	-	-	-	-	-	5
TAPA BURACOS / ASFALTO	4	36	44	10	3	-	5
VIADUTOS / PASSARELAS	-	-	-	-	-	-	5
CICLOVIA	-	-	-	-	5	-	3
TUNEL	-	-	-	-	-	-	3
AME	-	-	-	-	-	3	2
ESCOLAS NOVAS	-	-	-	-	-	-	2
BOM PRATO	-	-	-	-	4	5	1
CRECHES	-	-	-	-	-	-	1
DESENVOLVIMENTO DA CIDADE	-	-	-	-	2	-	1
ESPORTE	-	-	6	1	3	-	1
SAÚDE	2	9	8	3	13	-	1
AUXILIO EMERGENCIAL / ACOLHE RIBEIRÃO	-	-	-	-	4	-	-
COMPUTADOR NAS ESCOLAS	-	-	-	-	-	4	-
CORTE DE GASTOS	5	-	-	-	-	-	-
CULTURA / EVENTO CULTURAL	-	-	-	-	-	5	-
CURSOS GRATIS / QUALITICACAO	-	-	-	-	-	3	-
GERAÇÃO DE EMPREGOS	-	6	1	-	1	9	-
HABITAÇÃO	8	6	3	-	-	-	-
LABORATÓRIO MÓVEL	-	-	-	-	-	3	-
LAZER	-	-	4	-	-	-	-
LIMPEZA	-	20	8	-	-	-	-
MORADIA	-	-	-	1	-	-	-
PARCELAMENTO IPTU	-	-	7	-	-	-	-
RECAPEAMENTO DAS AVENIDAS	-	-	-	-	-	3	-
SANEAMENTO BÁSICO	-	-	5	-	-	-	-
SEGURANÇA	-	-	-	1	-	-	-
TRÂNSITO	-	-	4	1	-	2	-
UPA	-	-	-	1	-	-	-
VACINAÇÃO	-	-	-	-	8	13	-
OUTROS	2	-	-	-	2	-	-
NENHUMA	-	-	-	9	12	7	-
NÃO SABE	69	21	2	20	4	11	2
<b>TOTAL</b>	<b>100</b>	<b>100</b>	<b>100</b>	<b>100</b>	<b>100</b>	<b>100</b>	<b>100</b>

# PRINCIPAL PROBLEMA DA CIDADE - ESPONTÂNEO

%	JANEIRO 2023	FEVEREIRO 2023	MARÇO 2023	ABRIL 2023	MAIO 2023	JUNHO 2023	JULHO 2023	AGOSTO 2023	SETEMBRO 2023	OUTUBRO 2023
SAÚDE	37	23	34	34	31	33	34	29	28	35
SEGURANÇA	32	22	22	16	12	13	11	18	26	16
SUJEIRA	3	2	3	6	3	6	11	9	11	11
BURACOS	3	8	10	12	12	10	10	6	6	8
DESEMPREGO	1	7	6	13	12	13	14	12	5	8
TRÂNSITO	2	2	2	1	6	2	9	-	4	5
VIOLÊNCIA	-	2	3	-	4	3	-	-	-	4
ASFALTO	1	-	5	3	1	-	-	2	10	2
EDUCAÇÃO	-	2	2	2	5	3	4	2	3	2
INFRAESTRUTURA	1	1	3	1	1	1	1	1	1	2
MORADIA	-	-	-	-	1	-	1	-	-	1
SANEAMENTO	-	-	-	-	1	-	-	-	-	1
TRANSPORTE	-	-	1	-	1	1	-	-	1	1
OBRAS	-	-	-	-	-	-	-	-	-	1
DESIGUALDADE SOCIAL	-	-	-	-	-	-	-	-	-	1
BUEIROS ENTUPIDOS	-	2	-	1	-	-	-	-	-	-
CORRUPÇÃO	-	-	1	-	-	-	-	-	-	-
CRECHE	-	-	1	-	-	-	1	2	2	-
CUSTO DE VIDA	-	3	-	-	-	-	-	-	-	-
DESCASO NA CIDADE	1	-	-	-	-	-	-	-	-	-
DROGAS	3	5	1	-	1	3	1	2	-	-
ENCHENTES	-	2	-	1	1	1	-	-	-	-
ESCOLAS	-	-	-	-	-	-	1	-	-	-
ILUMINAÇÃO	-	-	-	-	-	-	-	-	1	-
MÁ ADMINISTRAÇÃO	-	-	-	-	1	2	-	-	-	-
MATO ALTO	-	3	-	-	-	3	-	-	-	-
MOBILIDADE	-	-	-	-	1	-	-	-	-	-
MORADORES DE RUA	-	4	1	-	1	4	1	-	-	-
OBRAS DEMORADAS	1	-	-	-	-	-	1	-	-	-
OBRAS INACABADAS	-	3	-	8	1	-	-	10	-	-
OBRAS PARADAS	-	-	4	-	-	-	-	-	-	-
POBREZA	-	3	1	-	1	-	-	-	-	-
POLUIÇÃO	-	-	-	-	1	-	-	-	1	-
PRAÇAS ABANDONADAS	-	-	-	2	-	-	-	3	1	-
SINALIZACAO	-	-	-	-	-	-	-	2	-	-
TRAFICO	-	-	-	-	-	-	-	2	-	-
TUDO	12	-	-	-	-	-	-	-	-	-
NÃO SABE	3	6	-	-	2	2	-	-	-	2
<b>TOTAL</b>	<b>100</b>	<b>100</b>	<b>100</b>	<b>100</b>	<b>100</b>	<b>100</b>	<b>100</b>	<b>100</b>	<b>100</b>	<b>100</b>

# PRINCIPAL PROBLEMA DA CIDADE - ESPONTÂNEO

## RESUMO

%	FEVEREIRO 2023	MARÇO 2023	ABRIL 2023	MAIO 2023	JUNHO 2023	JULHO 2023	AGOSTO 2023	SETEMBRO 2023	OUTUBRO 2023
SAÚDE	23	34	34	31	33	34	29	28	35
SEGURANÇA	22	22	16	12	13	11	18	26	16
SUJEIRA	2	3	6	3	6	11	9	11	11
BURACOS	8	10	12	12	10	10	6	6	8
DESEMPREGO	7	6	13	12	13	14	12	5	8
TRÂNSITO	2	2	1	6	-	9	-	4	5
VIOLÊNCIA	-	-	-	4	-	-	-	-	4
ASFALTO	-	5	-	-	-	-	2	10	2
EDUCAÇÃO	2	2	2	5	-	4	2	3	2
INFRAESTRUTURA	-	-	-	-	-	-	-	-	2
BUEIROS ENTUPIDOS / ENCHENTES	4	-	-	-	-	-	-	-	-
DROGAS	5	1	-	-	-	-	2	-	-
MORADORES DE RUA	4	1	-	-	4	-	2	-	-
OBRAS INACABADAS	-	-	8	-	-	-	10	-	-
OBRAS PARADAS	-	4	-	-	-	-	-	-	-
OUTROS	15	10	8	13	19	7	8	7	5
NÃO SABE	6	-	-	2	2	-	-	-	2
<b>TOTAL</b>	<b>100</b>	<b>100</b>	<b>100</b>	<b>100</b>	<b>100</b>	<b>100</b>	<b>100</b>	<b>100</b>	<b>100</b>

# PRINCIPAL PROBLEMA DA CIDADE - ESPONTÂNEO

X APROVAÇÃO DO PREFEITO DUARTE NOGUEIRA

%	TOTAL	APROVAÇÃO DO PREFEITO DUARTE NOGUEIRA		
		APROVA	DESAPROVA	NÃO SABE
		87	9	4
SAUDE	35	33	46	36
SEGURANCA	16	17	5	21
LIMPEZA	11	12	5	7
BURACOS	8	8	13	7
DESEMPREGO	8	9	-	-
TRANSITO	5	5	11	-
VIOLENCIA	4	3	5	-
ASFALTO	2	3	-	-
EDUCACAO	2	2	3	-
INFRAESTRUTURA	2	1	3	-
TRANSPORTE	1	1	-	7
DESIGUALDADE SOCIAL	1	1	-	-
OBRAS	1	1	-	-
SANEAMENTO	1	1	-	-
MORADIA	1	-	3	-
MORADORES DE RUA	-	1	3	-
NAO SABE	2	2	3	22
<b>TOTAL</b>	<b>100</b>	<b>100</b>	<b>100</b>	<b>100</b>





## FOI INAUGURADO EM 7 DE SETEMBRO O TÚNEL SOBRE A CONFLUÊNCIA DAS AVENIDAS INDEPENDÊNCIA / NOVE DE JULHO / GETÚLIO VARGAS VOCÊ JÁ VIU E/OU PASSOU POR LÁ?

%	OUTUBRO 2023
SIM	76
NÃO	24
TOTAL	100





# FOI INAUGURADO EM 7 DE SETEMBRO O TÚNEL SOBRE A CONFLUÊNCIA DAS AVENIDAS INDEPENDÊNCIA / NOVE DE JULHO / GETÚLIO VARGAS VOCÊ JÁ VIU E/OU PASSOU POR LÁ?

## X REGIÃO RIBEIRÃO PRETO

%	TOTAL	REGIÃO RIBEIRÃO PRETO			
		REGIÃO SUL	REGIÃO LESTE	REGIAO OESTE	REGIAO NORTE
		17,2	17,8	25,5	39,5
<b>SIM</b>	76	84	83	73	72
<b>NÃO</b>	24	16	17	27	28
<b>TOTAL</b>	<b>100</b>	<b>100</b>	<b>100</b>	<b>100</b>	<b>100</b>



# FOI INAUGURADO EM 7 DE SETEMBRO O TÚNEL SOBRE A CONFLUÊNCIA DAS AVENIDAS INDEPENDÊNCIA / NOVE DE JULHO / GETÚLIO VARGAS VOCÊ JÁ VIU E/OU PASSOU POR LÁ? X COR DE PELE

%	TOTAL	COR DE PELE		
		BRANCO	NEGRO	PARDO
		22,7	9,3	68,0
<b>SIM</b>	76	64	76	80
<b>NÃO</b>	24	36	24	20
<b>TOTAL</b>	<b>100</b>	<b>100</b>	<b>100</b>	<b>100</b>





# FOI INAUGURADO EM 7 DE SETEMBRO O TÚNEL SOBRE A CONFLUÊNCIA DAS AVENIDAS INDEPENDÊNCIA / NOVE DE JULHO / GETÚLIO VARGAS

## VOCÊ JÁ VIU E/OU PASSOU POR LÁ?

### X OCUPAÇÃO

%	TOTAL	OCUPAÇÃO	
		ECONOMICAMENTE ATIVA	NÃO ECONOMICAMENTE ATIVA
		79,0	21,0
<b>SIM</b>	76	81	58
<b>NÃO</b>	24	19	42
<b>TOTAL</b>	<b>100</b>	<b>100</b>	<b>100</b>



**FOI INAUGURADO EM 7 DE SETEMBRO O TÚNEL SOBRE A CONFLUÊNCIA  
DAS AVENIDAS INDEPENDÊNCIA / NOVE DE JULHO / GETÚLIO VARGAS  
VOCÊ JÁ VIU E/OU PASSOU POR LÁ?  
X OCUPAÇÃO NÃO ECONOMICAMENTE ATIVA**

%	TOTAL	NÃO PEA			
		DONA DE CASA	APOSENTADO	ESTUDANTE	DESEMPREGADO (NÃO PROCURA EMPREGO)
		25,0	50,0	14,3	10,7
<b>SIM</b>	58	71	52	83	22
<b>NÃO</b>	42	29	48	17	78
<b>TOTAL</b>	<b>100</b>	<b>100</b>	<b>100</b>	<b>100</b>	<b>100</b>

# FOI INAUGURADO EM 7 DE SETEMBRO O TÚNEL SOBRE A CONFLUÊNCIA DAS AVENIDAS INDEPENDÊNCIA / NOVE DE JULHO / GETÚLIO VARGAS VOCÊ JÁ VIU E/OU PASSOU POR LÁ?

%	TOTAL	APROVAÇÃO DA ADMINISTRAÇÃO MUNICIPAL		
		APROVA	DESAPROVA	NÃO SABE
		87	9	4
SIM	76	80	59	29
NÃO	24	20	41	71
<b>TOTAL</b>	<b>100</b>	<b>100</b>	<b>100</b>	<b>100</b>



# AValiação sobre esta obra do túnel sobre a confluência das Avenidas Independência / Nove de Julho / Getúlio Vargas

%	OUTUBRO 2023	TOTAL DA POPULAÇÃO
ÓTIMA	3	2,3
BOA	67	50,9
REGULAR	22	16,7
RUIM	5	3,8
PÉSSIMA	2	1,5
NÃO SABE	1	0,8
<b>TOTAL</b>	<b>100</b>	<b>76,0</b>

# NO MÊS DE SETEMBRO FOI REALIZADO OS JOGOS DA JUVENTUDE EM RIBEIRÃO PRETO. VOCÊ VIU / OUVIU / LEU / ASSISTIU?

%	OUTUBRO 2023
SIM	28
NÃO	72
TOTAL	100

## AVALIAÇÃO SOBRE OS JOGOS DA JUVENTUDE EM RIBEIRÃO PRETO

%	OUTUBRO 2023	TOTAL DA POPULAÇÃO
ÓTIMA	4	1,1
BOA	60	16,8
REGULAR	33	9,2
NÃO SABE	3	0,9
<b>TOTAL</b>	<b>100</b>	<b>28,0</b>







# AVALIAÇÃO DA ADMINISTRAÇÃO ESTADUAL

TARCÍSIO

%	MARÇO 2023	ABRIL 2023	MAIO 2023	JUNHO 2023	JULHO 2023	AGOSTO 2023	SETEMBRO 2023	OUTUBRO 2023
ÓTIMA	1	3	1	1	1	1	-	2
BOA	16	31	28	20	38	45	23	52
REGULAR	43	46	54	51	47	22	64	32
RUIM	19	16	12	22	10	7	5	6
PÉSSIMA	3	2	3	4	-	1	2	1
NÃO SABE	18	2	2	2	4	24	6	7
<b>TOTAL</b>	<b>100</b>	<b>100</b>	<b>100</b>	<b>100</b>	<b>100</b>	<b>100</b>	<b>100</b>	<b>100</b>

%	MARÇO 2023	ABRIL 2023	MAIO 2023	JUNHO 2023	JULHO 2023	AGOSTO 2023	SETEMBRO 2023	OUTUBRO 2023
ÓTIMA / BOA	17	34	29	21	39	46	23	54
REGULAR	43	46	54	51	47	22	64	32
RUIM / PÉSSIMA	22	18	15	26	10	8	7	7
NÃO SABE	18	2	2	2	4	24	6	7
<b>TOTAL</b>	<b>100</b>	<b>100</b>	<b>100</b>	<b>100</b>	<b>100</b>	<b>100</b>	<b>100</b>	<b>100</b>

# AVALIAÇÃO DA ADMINISTRAÇÃO

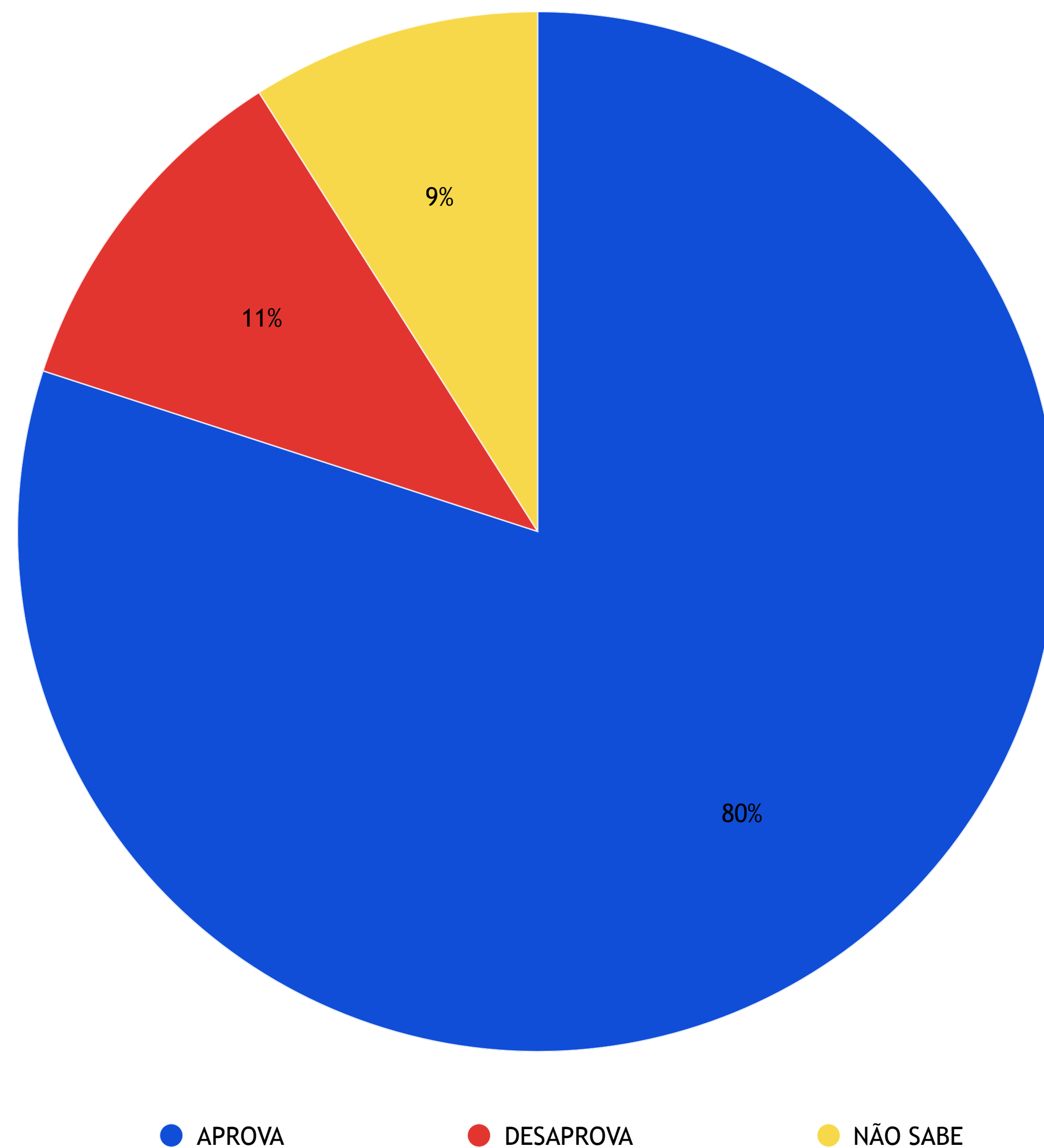
%	MAIO 2023			JUNHO 2023			JULHO 2023			AGOSTO 2023			SETEMBRO 2023			OUTUBRO 2023		
	DUARTE NOGUEIRA	TARCISIO	LULA	DUARTE NOGUEIRA	TARCISIO	LULA	DUARTE NOGUEIRA	TARCISIO	LULA	DUARTE NOGUEIRA	TARCISIO	LULA	DUARTE NOGUEIRA	TARCISIO	LULA	DUARTE NOGUEIRA	TARCISIO	LULA
<b>ÓTIMA</b>	2	1	-	-	1	-	-	1	-	18	1	5	15	-	8	1	2	2
<b>BOA</b>	23	28	34	18	20	25	39	38	47	53	45	57	52	23	46	60	52	52
<b>REGULAR</b>	51	54	46	54	51	47	53	47	45	21	22	21	28	64	38	29	32	34
<b>RUIM</b>	18	12	14	19	22	22	7	10	8	5	7	5	3	5	5	7	6	7
<b>PÉSSIMA</b>	4	3	5	6	4	6	-	-	-	-	1	1	-	2	1	1	1	2
<b>NÃO SABE</b>	2	2	1	3	2	-	1	4	-	3	24	11	2	6	2	2	7	3
<b>TOTAL</b>	<b>100</b>	<b>100</b>	<b>100</b>	<b>100</b>	<b>100</b>	<b>100</b>	<b>100</b>	<b>100</b>	<b>100</b>	<b>100</b>	<b>100</b>	<b>100</b>	<b>100</b>	<b>100</b>	<b>100</b>	<b>100</b>	<b>100</b>	<b>100</b>

%	MAIO 2023			JUNHO 2023			JULHO 2023			AGOSTO 2023			SETEMBRO 2023			OUTUBRO 2023		
	DUARTE NOGUEIRA	TARCISIO	LULA	DUARTE NOGUEIRA	TARCISIO	LULA	DUARTE NOGUEIRA	TARCISIO	LULA	DUARTE NOGUEIRA	TARCISIO	LULA	DUARTE NOGUEIRA	TARCISIO	LULA	DUARTE NOGUEIRA	TARCISIO	LULA
<b>ÓTIMA / BOA</b>	25	29	34	18	21	25	39	39	47	71	46	62	67	23	54	61	54	54
<b>REGULAR</b>	51	54	46	54	51	47	53	47	45	21	22	21	28	64	38	29	32	34
<b>RUIM / PÉSSIMA</b>	22	15	19	25	26	28	7	10	8	5	8	6	3	7	6	8	7	9
<b>NÃO SABE</b>	2	2	1	3	2	-	1	4	-	3	24	11	2	6	2	2	7	3
<b>TOTAL</b>	<b>100</b>	<b>100</b>	<b>100</b>	<b>100</b>	<b>100</b>	<b>100</b>	<b>100</b>	<b>100</b>	<b>100</b>	<b>100</b>	<b>100</b>	<b>100</b>	<b>100</b>	<b>100</b>	<b>100</b>	<b>100</b>	<b>100</b>	<b>100</b>

# APROVAÇÃO DA ADMINISTRAÇÃO FEDERAL

LULA

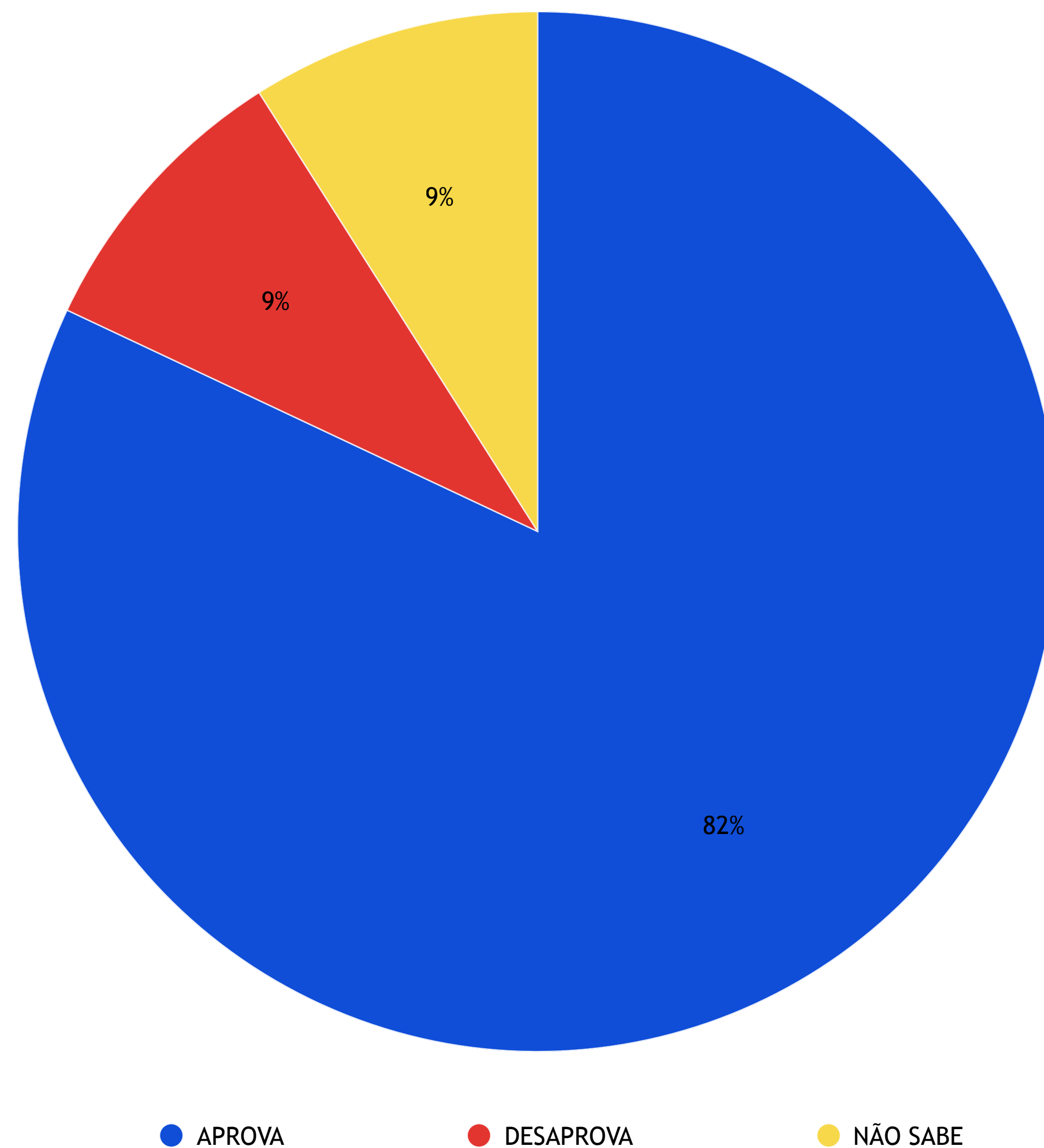
%	JUNHO 2023	JULHO 2023	AGOSTO 2023	SETEMBRO 2023	OUTUBRO 2023
<b>APROVA</b>	59	87	76	72	80
<b>DESAPROVA</b>	32	10	8	13	11
<b>NÃO SABE</b>	9	3	16	15	9
<b>TOTAL</b>	<b>100</b>	<b>100</b>	<b>100</b>	<b>100</b>	<b>100</b>



# APROVAÇÃO DA ADMINISTRAÇÃO ESTADUAL

TARCÍSIO DE FREITAS

%	JUNHO 2023	JULHO 2023	AGOSTO 2023	SETEMBRO 2023	OUTUBRO 2023
<b>APROVA</b>	52	76	60	52	82
<b>DESAPROVA</b>	36	14	11	16	9
<b>NÃO SABE</b>	12	10	29	32	9
<b>TOTAL</b>	<b>100</b>	<b>100</b>	<b>100</b>	<b>100</b>	<b>100</b>



%	JUNHO 2023			JULHO 2023			AGOSTO 2023			SETEMBRO 2023			OUTUBRO 2023		
	DUARTE NOGUEIRA	TARCISIO	LULA	DUARTE NOGUEIRA	TARCISIO	LULA	DUARTE NOGUEIRA	TARCISIO	LULA	DUARTE NOGUEIRA	TARCISIO	LULA	DUARTE NOGUEIRA	TARCISIO	LULA
<b>APROVA</b>	48	52	59	85	76	87	87	60	76	87	52	72	87	82	80
<b>DESAPROVA</b>	34	36	32	12	14	10	7	11	8	4	16	13	9	9	11
<b>NÃO SABE</b>	18	12	9	3	10	3	6	29	16	9	32	15	4	9	9
<b>TOTAL</b>	<b>100</b>	<b>100</b>	<b>100</b>	<b>100</b>	<b>100</b>	<b>100</b>	<b>100</b>	<b>100</b>	<b>100</b>	<b>100</b>	<b>100</b>	<b>100</b>	<b>100</b>	<b>100</b>	<b>100</b>



# ANEXO: QUESTIONÁRIO UTILIZADO

Sexo: M F Local: \_\_\_\_\_ Nome: \_\_\_\_\_

Endereço: \_\_\_\_\_ Entrevistador: \_\_\_\_\_

**01. Faixa Etária:** ( ) 16 a 24 ( ) 25 a 34 ( ) 35 a 44 ( ) 45 a 59 ( ) + 59 anos

**02. Em sua opinião, Ribeirão está indo no rumo certo ou no rumo errado?**

( ) Rumo certo ( ) Rumo errado ( ) Não sabe

**03. Como você avalia a Administração do Prefeito Duarte Nogueira?**

( ) Ótima ( ) Boa ( ) Regular ( ) Ruim ( ) Péssima ( ) Não Sabe

**04. Você aprova ou desaprova a Administração do Prefeito Duarte Nogueira?** ( ) Aprova ( ) Desaprova ( ) Não Sabe

**05. Qual a nota (0 a 10) você dá a Administração do Prefeito Duarte Nogueira?** \_\_\_\_\_

**06. Qual o principal realização do Prefeito Duarte Nogueira?** \_\_\_\_\_

**07. Qual o principal problema da cidade de Ribeirão Preto?** \_\_\_\_\_

**08. Foi inaugurado em 7 de Setembro o túnel sobre a confluência das Avenidas Independência / Nove de Julho / Getúlio Vargas você já viu e/ou passou por lá?**

( ) Sim ( ) Não – Vá para pergunta 10

**09. Qual sua avaliação sobre esta obra?**

( ) Ótima ( ) Boa ( ) Regular ( ) Ruim ( ) Péssima ( ) Não Sabe

# ANEXO: QUESTIONÁRIO UTILIZADO

10. No mês de Setembro foi realizado os jogos da Juventude em Ribeirão Preto. Você viu / ouviu / Leu / Assistiu?  Sim  Não – Vá para pergunta

11. Qual sua avaliação sobre este evento realizado pela Prefeitura de Ribeirão Preto?

Ótimo  Bom  Regular  Ruim  Péssimo  Não Sabe

12. Qual destes vereadores, na sua opinião, faz o melhor trabalho? (Cartão 1) (RU) \_\_\_\_\_  Não sabe

13. Como você avalia a Administração do Presidente Lula?

Ótima  Boa  Regular  Ruim  Péssima  Não Sabe

14. Você aprova ou desaprova a Administração do Presidente Lula?  Aprova  Desaprova  Não Sabe

15. Como você avalia a Administração do Governador Tarcísio de Freitas?

Ótima  Boa  Regular  Ruim  Péssima  Não Sabe

16. Você aprova ou desaprova a Administração do Governador Tarcísio de Freitas?  Aprova  Desaprova  Não Sabe

17. Você se considera:

Branco  Negro  Pardo  Indígena  Amarela/ Oriental  Não Sabe

18. Qual a sua religião:

Católica  Evangélica Pentecostal  Evangélica não Pentecostal  Espírita Kardecista/ Espiritualista  Umbanda  
 Candomblé ou outras religiões Afro-brasileiras  Judaica  Outras Religiões  Não tem nenhuma religião  
 É Ateu / Não acredita em Deus

# ANEXO: QUESTIONÁRIO UTILIZADO

19. Qual a sua Ocupação: ( ) PEA – Vá para pergunta 20 ( ) Não PEA – Vá para pergunta 21

## 20. População Economicamente Ativa:

( ) Assalariado Com Registo ( ) Assalariado Sem Registo ( ) Funcionário Público ( ) Autônomo Regular. ( ) Profissional Liberal  
( ) Empresário ( ) Freelancer /Fazendo Bico ( ) Estagiário / Aprendiz ( ) Desempregado (Procura emprego) ( ) Outros: \_\_\_\_\_

## 21. População Não economicamente ativa:

( ) Dona de casa ( ) Aposentado ( ) Estudante ( ) Vive de Renda ( ) Desempregado (Não Procura emprego) ( ) Outros: \_\_\_\_\_

## 22. Escolaridade do entrevistado:

( ) Até 1º Grau ( ) 2º Grau ( ) Superior

## 23. Somando sua renda com a renda das pessoas que moram com você, qual é aproximadamente a renda familiar em sua casa:

( ) até 3 SM – até R\$ 3.960,00 ( ) 3 a 5 SM – R\$ 3.961,00 a R\$ 6.600,00  
( ) 5 a 10 SM – R\$ 6.601,00 a R\$ 13.200,00 ( ) + 10 SM – mais de R\$ 13.200,00

Checagem: \_\_\_\_\_ Supervisor: \_\_\_\_\_



# ENGRÁCIA GARCIA

pesquisa de mercado e opinião



[gerson@engraciapesquisa.com.br](mailto:gerson@engraciapesquisa.com.br)



[engracia@engraciapesquisa.com.br](mailto:engracia@engraciapesquisa.com.br)

